

PROTEC-FIX



PHOTOPOLYMÉRISABLES / RÉSINES



RÉPARATION DE PROTHÈSES DENTAIRES EN 10 MINUTES

- RÉPARATEUR DE PROTHÈSES DENTAIRES PHOTOPOLYMÉRISABLES
- HAUT NIVEAU DE STABILITÉ
- APPLICATION FACILE GRACE À LA SERINGUE



protechno

ADVANCED PRODUCTS FOR DENTAL LABS

PROTEC-FIX

RÉSINE SOUS FORME DE GEL PHOTOPOLYMÉRISABLE, SPÉCIALEMENT POUR LES RÉPARATIONS.

PROPRIÉTÉS

PROTEC-FIX se polymérise entre 360 et 480 nm, par n'importe quel appareil standard de photopolymérisation dans la gamme spécifiée. Photopolymérisation sous vide.

COMPOSITION : Résines d'acrylate et de méthacrylate, additifs et pigments.

APPLICATIONS

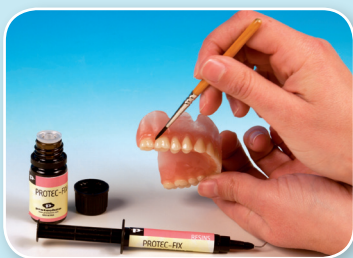
- Développement de prothèses immédiates antérieures pour une pièce
- Remplissage de rebasages des prothèses partielles
- Réparations fissures ou fractures des prothèses acryliques
- Fixation dents cassées sur des prothèses complètes ou partielles
- Réparation rapide des facettes antérieures
- Correction de bulles, pores et fissures

AVANTAGES


- Application facile grâce à la seringue
- Haut niveau de stabilité
- Des résultats rapides et précis sans avoir recours au silicone pour matrices
- Ne contient pas de MMA

TRAITEMENT

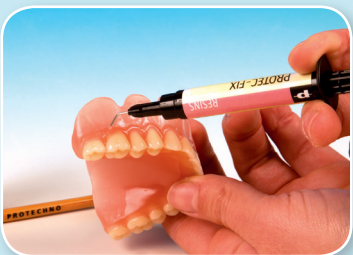
Une fois ouvert, utiliser les canules à usage unique qui sont fournies pour une application plus précise. Reoucher la seringue après usage.



1. Appliquer **PROTEC-FIX Bonder** avant d'appliquer la résine avec un pinceau sur chaque partie acrylique (ou dent).



2. Polymériser pendant environ 3 min.



3. Ensuite, appliquer **PROTEC-FIX** avec la seringue. Appliquer une couche uniforme de matériau (1-2 mm).



4. Polymériser pendant environ 3 min.

Pour appliquer le matériau une fois polymérisé, ne pas enlever la couche d'inhibition de la surface, car elle assure une étanchéité optimale et empêche toute tension sur la résine.

Une fois achevé, retirer les couches d'inhibition de la surface avec des instruments rotatifs ou de l'isopropanol.

FINITION ET POLISSAGE

Une fois terminée la polymérisation, procéder à polir comme d'habitude. Nous vous recommandons d'utiliser les pâtes **POLI-R** pour le polissage et **POLI-B** pour le brillantage.

CONDITIONNEMENT DISPONIBLE

Kit de standard

9030-100 trois seringues (3 g) PROTEC-FIX rose
+ 5 ml PROTEC-FIX bonder
+ 12 pointes d'application

Accessoires :

9030-100 Lampe UV



protechno

ADVANCED PRODUCTS FOR DENTAL LABS



Tel. +34 972 526 169

Polígono Empordà Internacional
17469 . VILAMALLA (Girona) . Spain

protechno@protechno.com
www.protechno.com